

# Zeckenübertragene Krankheiten – Lagebericht Schweiz

8. Juli 2021 – Die Saison, in der Zecken besonders aktiv sind, beginnt je nach Witterung im März und endet im November. Von April bis November veröffentlicht das BAG jeweils in der ersten Monatshälfte einen Lagebericht mit den gemeldeten Fallzahlen der Fröhsommer-Meningoenzephalitis (FSME), einer Hochrechnung der Zahl der ärztlichen Konsultationen wegen Borreliose sowie den gemeldeten Fallzahlen der durch Zecken übertragenen Tularämie. Mit diesem Bericht möchte das BAG in der Schweizer Bevölkerung das Bewusstsein für durch Zecken übertragene Krankheiten stärken und über aktuelle Entwicklungen informieren. Interessierte Personen können sich über die vom BAG unterstützte mobile App «Tick» informieren. Zudem erstellt das BAG in Zusammenarbeit mit dem Bundesamt für Landestopographie, Swisstopo, Karten, die über das regionale Risiko einer FSME-Infektion bzw. eines Zeckenstiches informieren. Letztere wurde am 14. Juni 2021 aktualisiert.

## Anzahl Fälle der Fröhsommer-Meningoenzephalitis

Das BAG überwacht die FSME im obligatorischen Meldesystem für Infektionskrankheiten. Es sind somit genaue Fallzahlen sowie Angaben zu Impfstatus und Exposition verfügbar. Die FSME ist seit 1988 meldepflichtig.

Die monatlichen FSME-Fallzahlen verlaufen wellenförmig mit einem Gipfel in der warmen Jahreszeit und verdeutlichen somit Saisonalität dieser Epidemie. Sie unterliegen sowohl innerhalb einer Saison als auch im Vergleich zu anderen Jahren grossen Schwankungen (Abbildung 1). So wurden im Monat Juni des aktuellen Jahres 62 Fälle verzeichnet.

Abbildung 1  
FSME-Fallzahlen pro Monat, 2019–2021

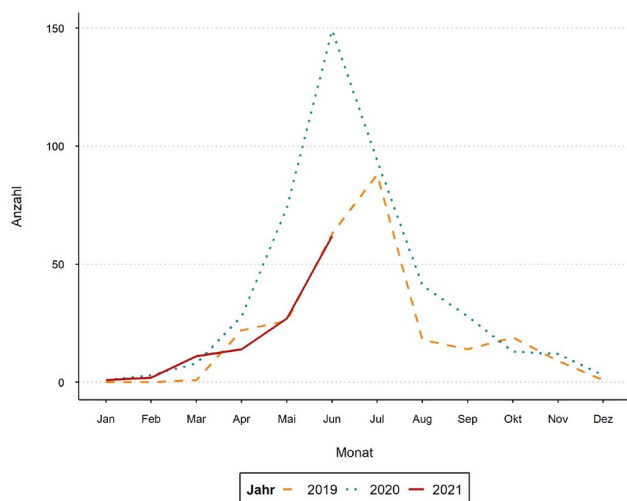


Abbildung 2  
FSME-Fallzahlen kumuliert ab Jahresbeginn, 2000–2021  
(Stand jeweils Ende Juni)

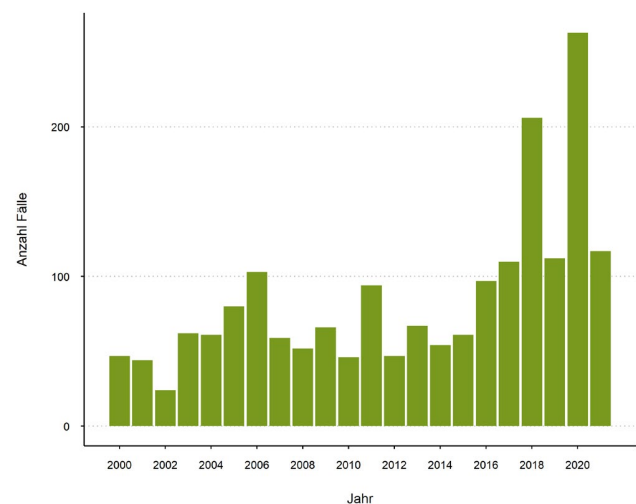


Abbildung 3  
Hochrechnung der Anzahl Arztbesuche wegen Lyme-Borreliose pro Monat, 2019–2021

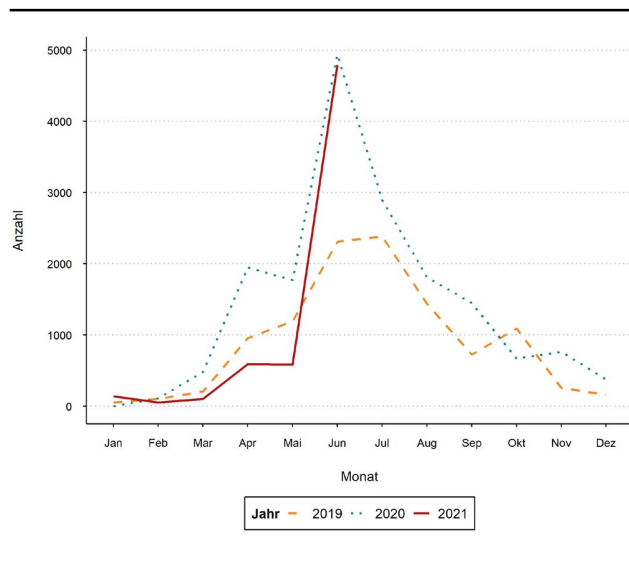
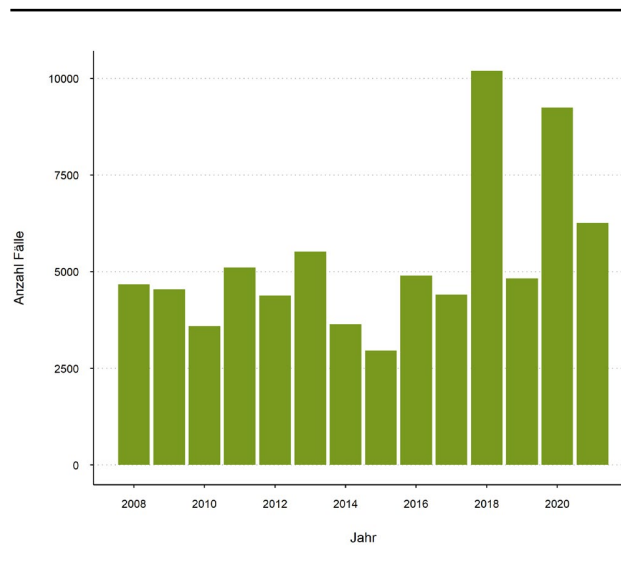


Abbildung 4  
Hochrechnung der Anzahl Arztbesuche wegen Lyme-Borreliose kumuliert ab Jahresbeginn, 2008–2021 (Stand jeweils Ende Juni)



Die Summe der Fälle, kumuliert ab Januar eines Kalenderjahrs bis zum Monat vor Erscheinen des Berichts, variiert ebenfalls von Jahr zu Jahr stark (Abbildung 2). Seit 2000 wurden im gleichen Zeitraum jeweils zwischen 24 und 263 Fälle gemeldet. Bis Ende Juni des laufenden Jahres wurden 117 Fälle registriert (Abbildung 2).

**Anzahl Fälle der Borreliose**

Die Borreliose (auch Lyme-Krankheit genannt) ist in der Schweiz nicht meldepflichtig und wird über das sogenannte Sentinella-System erfasst. Die Hochrechnung der Borreliosefälle betrifft nur akute Fälle (Erythema migrans und Borrelien-Lymphozytom). Chronische Formen der Borreliose sind in den Daten dieses Berichts nicht enthalten.

Beim Sentinella-System handelt es sich um ein Netzwerk von Hausärzten, die auf freiwilliger Basis wöchentlich die Anzahl Arztbesuche aufgrund von Borreliose melden. Darauf basierend wird auf die gesamtschweizerische Anzahl hochgerechnet. Zahlen sind seit 2008 verfügbar. Die monatlichen Arztbesuche wegen Borreliose verlaufen wellenförmig mit dem Gipfel in der warmen Jahreszeit und verdeutlichen somit Saisonalität dieser Infektionskrankheit. Die Borreliose-Fallzahlen unterliegen sowohl innerhalb einer Saison als auch im Vergleich zu anderen Jahren grossen Schwankungen (Abbildung 3).

Die Summe der hochgerechneten Fälle, kumuliert ab Januar eines Kalenderjahrs bis zum Monat vor Erscheinen des Berichts, variiert ebenfalls von Jahr zu Jahr stark. Seit 2008 wurden im gleichen Zeitraum jeweils zwischen 3000 und 10200 Arztbesuche wegen Borreliose hochgerechnet. Bis Ende Juni des laufenden Jahres wurden 6300 Fälle hochgerechnet, basierend auf 34 Fällen im Sentinella-System (Abbildung 4).

**Aufruf zur Prävention**

Die Ankunft des Frühlings und die milden Temperaturen verleiten uns zu Freizeit und Sportaktivitäten im Freien. Das BAG bittet die Bürgerinnen und Bürger, sich zu informieren und auf die Gefahr von Zeckenstichen zu achten.

Die Impfung gegen **FSME** wird allen Erwachsenen und Kindern ab 6 Jahren empfohlen, die in einem FSME-Risikogebiet wohnen (alle Kantone ausser Genf und Tessin). Die Impfung von Kindern im Alter von ein bis fünf Jahren muss individuell geprüft werden. Weitere Informationen finden Sie in den Empfehlungen zur **Impfung gegen FSME**.

Weitere Informationen finden Sie in unseren Empfehlungen gegen **Zeckenübertragene Krankheiten**.

Kontakt  
Bundesamt für Gesundheit  
Direktionsbereich Öffentliche Gesundheit  
Abteilung Übertragbare Krankheiten  
Telefon: 058 463 87 06

Abbildung 5  
**Zecken- respektive Insektenstich-assoziierte  
 Tularämie-Fallzahlen pro Monat, 2019–2021**

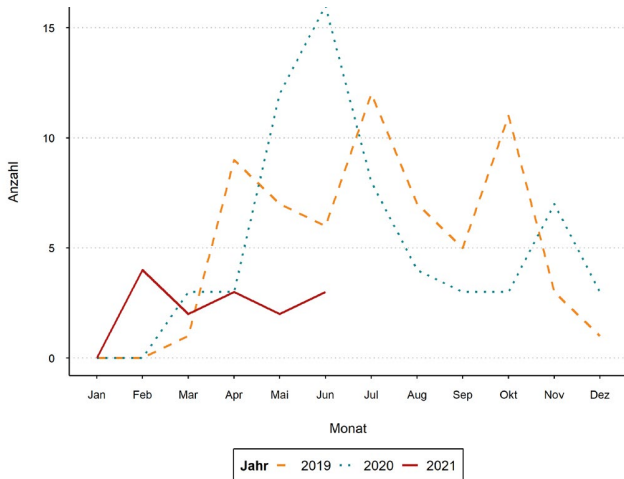
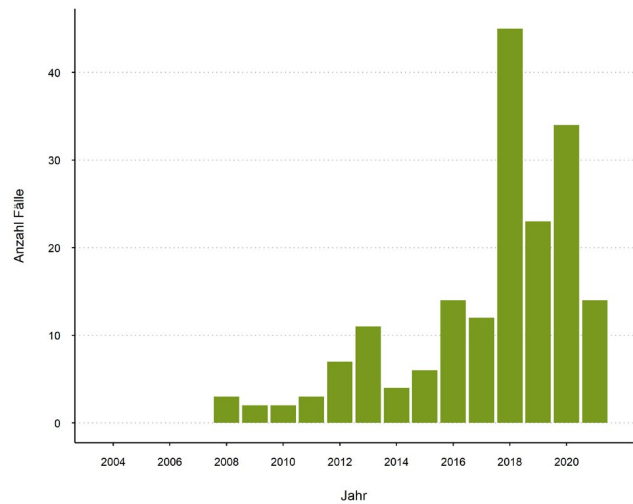


Abbildung 6  
**Zecken- respektive Insektenstich-assoziierte  
 Tularämie-Fallzahlen kumuliert ab Jahresbeginn,  
 2004–2021 (Stand jeweils Ende Juni)**



### Anzahl Fälle der Tularämie

Die Tularämie untersteht seit 2004 der Meldepflicht. Es sind somit genaue Fallzahlen sowie Angaben zur Exposition verfügbar. Diese Auswertung beschränkt sich auf diejenigen Fälle, bei denen ein Zecken- oder Insektenstich die wahrscheinlichste Ursache der Erkrankung ist. Von Januar 2019 bis Juni 2021 wurden bei 45% der Tularämie-Fälle ein Zecken- und/oder Insektenstich als Übertragungsweg gemeldet. Im gleichen Zeitraum wurde in 30% der Fälle eine Exposition gegenüber wilden Tieren, einer Quelle mit nicht trinkbarem Wasser oder dem Einatmen von Staub oder Aerosolen in landwirtschaftlicher Umgebung angegeben. In 25% der Fälle war die Exposition allerdings unbekannt. Die monatlichen Tularämie-Fallzahlen weisen ansatzweise einen wellenförmigen Verlauf auf. Auch sie unterliegen sowohl innerhalb einer Saison als auch im Vergleich zu anderen Jahren grossen Schwankungen (Abbildung 5). So wurden im Monat Juni des aktuellen Jahres 3 Fälle verzeichnet.

Die Summe der Fälle, kumuliert ab Januar eines Kalenderjahrs bis zum Monat vor Erscheinen des Berichts, variiert ebenfalls von Jahr zu Jahr stark. Seit 2004 wurden im gleichen Zeitraum jeweils zwischen 0 und 45 Fälle gemeldet. Der Trend über die Jahre ist ansteigend. Bis Ende Juni des laufenden Jahres wurden 14 Fälle registriert (Abbildung 6).

**Anzahl Zeckenstiche**

Bis und mit 2020 hat das BAG die Anzahl der Zeckenstiche aus den Daten von Sentinella hochgerechnet. Die Häufigkeit von Zeckenstichen wird seit 2015 zusätzlich über die BAG-bezuschusste **App «Zecke»** erfasst und seit 2021 für den Zeckenlagebericht verwendet.

Aufgrund der zunehmenden Nutzung der App in der gesamten Schweiz haben wir uns entschlossen, die Quelle der Daten zu ändern. Darüber hinaus liefert die Anwendung genaue geografische Informationen über den Standort von Stichen. Diese Daten werden auch zur Erstellung des **Zeckenstichmodells** verwendet. Letzteres stellt das Risiko von Zeckenstichen in Abhängigkeit von der geografischen Lage dar. Zeckenstiche zeigen die gleiche Saisonalität wie alle vorgeannten über Zecken übertragenen Krankheiten (Abbildung 7).

**Kontakt**

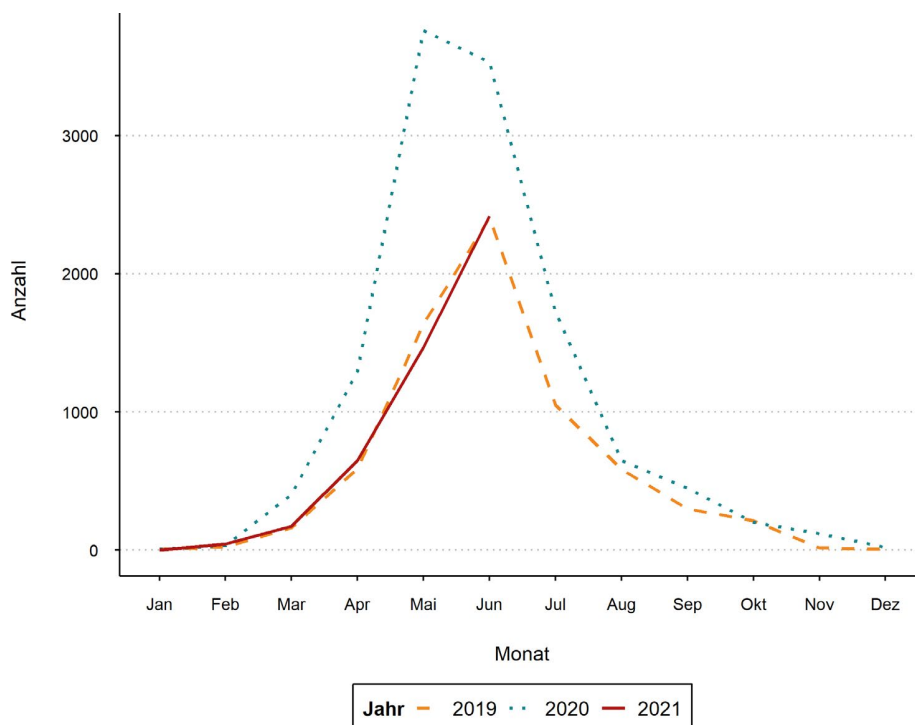
Bundesamt für Gesundheit  
 Direktionsbereich Öffentliche Gesundheit  
 Abteilung Übertragbare Krankheiten  
 Telefon 058 463 87 06

**Beurteilung der epidemiologischen Lage**

Zusammenfassend stellt sich die aktuelle epidemiologische Situation der zeckenübertragenen Krankheiten im Vergleich zu den Vorjahren wie folgt dar:

- FSME: nach den Spitzenjahren 2018 und 2020 liegen die diesjährigen Fallzahlen wieder im Rahmen der jährlich beobachteten Schwankungen. In den letzten fünf Jahren hat das BAG eine Zunahme der jährlichen Inzidenz von FSME beobachtet. Diese Situation wird auch in mehreren europäischen Ländern beobachtet, insbesondere in Deutschland. Eine ausgezeichnete Möglichkeit, sich vor dieser Krankheit zu schützen, ist die Impfung (siehe Abschnitt unten).
- Borreliose: auch für die Lyme-Borreliose liegen die diesjährigen Hochrechnungen nach den Spitzenjahren 2018 und 2020 wieder im Rahmen der jährlich beobachteten Schwankungen.
- Tularämie: nach der tendenziellen Zunahme der letzten Jahre liegt die Zahl der durch einen Zecken- bzw. und Insektenstich verursachten Tularämie-Fälle seit Anfang 2021 im Bereich der Jahre vor 2018.
- Schliesslich spiegelt die Anzahl der über die Anwendung gemeldeten Zeckenstiche die epidemiologische Situation und die Saisonalität von FSME und Borreliose wider und entspricht dem Mittel der Vorjahre.

Abbildung 7  
**Über die App «Zecke» gemeldete Zeckenstiche pro Monat, 2019–2021**



## Spezialitätenliste:

Die Spezialitätenliste ist im Internet zu finden unter: [www.spezialitätenliste.ch](http://www.spezialitätenliste.ch)

[ ] Der dem verfügbaren Publikumspreis zugrunde liegende Fabrikabgabepreis

Gültig ab 1. Juli 2021

Therap. Gruppe	Dossier Nr.	PRÄPARATE/ (Wirkstoffe) Packungen	Verantwortliche Firma	SHI-Nr.	Aufnahmejahr
<b>I. Neuzugang Präparate</b>					
01.05 G		<b>ARIPRAZOL XIROMED</b> (Aripiprazolum)	Xiromed SA		
	21250	Tabl 5 mg Blist 28 Stk Fr. 68.00 (44.96)		68112001	01.07.2021, B
	21250	Tabl 5 mg Blist 98 Stk Fr. 164.20 (128.76)		68112002	01.07.2021, B
	21250	Tabl 10 mg Blist 28 Stk Fr. 72.00 (48.45)		68112003	01.07.2021, B
	21250	Tabl 10 mg Blist 98 Stk Fr. 175.50 (138.75)		68112004	01.07.2021, B
	21250	Tabl 15 mg Blist 28 Stk Fr. 78.00 (53.68)		68112005	01.07.2021, B
	21250	Tabl 15 mg Blist 98 Stk Fr. 189.50 (150.80)		68112006	01.07.2021, B
	21250	Tabl 30 mg Blist 28 Stk Fr. 129.00 (98.10)		68112007	01.07.2021, B
	21250	Tabl 30 mg Blist 98 Stk Fr. 338.50 (280.59)		68112008	01.07.2021, B
01.06 G		<b>VENLAFAXIN SPIRIG HC RETARD</b> (Venlafaxinum)	Spirig HealthCare AG		
	21254	Ret Kaps 37.5 mg (neu) Blist 10 Stk Fr. 7.40 (2.86)		67685011	01.07.2021, B
	21254	Ret Kaps 37.5 mg (neu) Blist 30 Stk Fr. 17.35 (7.97)		67685012	01.07.2021, B
	21254	Ret Kaps 75 mg (neu) Blist 14 Stk Fr. 15.15 (6.04)		67685013	01.07.2021, B
	21254	Ret Kaps 75 mg (neu) Blist 28 Stk Fr. 27.00 (12.82)		67685014	01.07.2021, B
	21254	Ret Kaps 75 mg (neu) Blist 98 Stk Fr. 70.35 (46.99)		67685015	01.07.2021, B
	21254	Ret Kaps 150 mg (neu) Blist 14 Stk Fr. 25.70 (11.66)		67685016	01.07.2021, B
	21254	Ret Kaps 150 mg (neu) Blist 28 Stk Fr. 42.85 (23.05)		67685017	01.07.2021, B
	21254	Ret Kaps 150 mg (neu) Blist 98 Stk Fr. 110.90 (82.32)		67685018	01.07.2021, B
	21254	Ret Kaps 225 mg (neu) Blist 28 Stk Fr. 49.95 (29.23)		67685019	01.07.2021, B
	21254	Ret Kaps 225 mg (neu) Blist 98 Stk Fr. 133.85 (102.31)		67685020	01.07.2021, B